

real.stein

————— more than stone

www.real-stein.ch

PFLEGEANLEITUNG

Natursteine

Kunststeine

Sehr geehrter Kunde

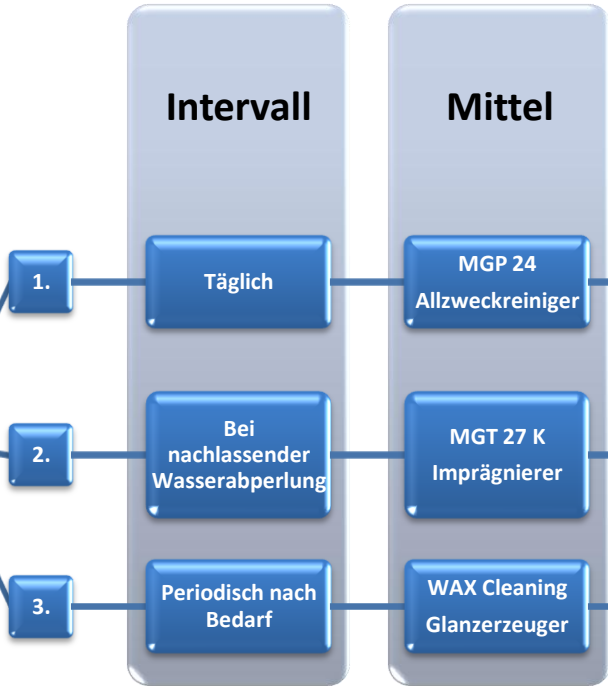
Wir gratulieren Ihnen zur Wahl einer Arbeitsplatte aus Natur- oder Kunststein (Quarzstein).

Damit die Materialien ihre natürliche Schönheit über viele Jahre behalten können, sollten Sie nachfolgende Informationen und Pflegehinweise beachten. Wir empfehlen Ihnen unsere Reinigungsmittel. Damit pflegen Sie Ihre Arbeitsoberfläche optimal.

Real Stein AG

NATURSTEINE
polierte
(glänzende)
Oberflächen

Reinigung /
Pflege



Gebrauchsanweisung

Gebrauchsfertiges oder aus Konzentrat hergestelltes MGP 24 mit dem Zerstäuber gleichmässig aufbringen. Kurze Zeit einwirken lassen. Dann mit einem Vlieslappen restlos abreiben. MGP 24 lässt sich für alle Reinigungsarbeiten im Haushalt verwenden

Direkt auf die saubere und trockene Oberfläche aufbringen. Mit kreisförmiger Bewegung und einem Schwamm gleichmässig verteilen. Einwirken lassen bis zur Abtrocknung. Mit einem sauberen und trockenen Reinigungstuch nachpolieren. Bei stark porösen Materialien den Vorgang nach Bedarf mehrmals wiederholen. Kalkrückstände können mit der beigelegten Stahlwatte vorsichtig entfernt werden.

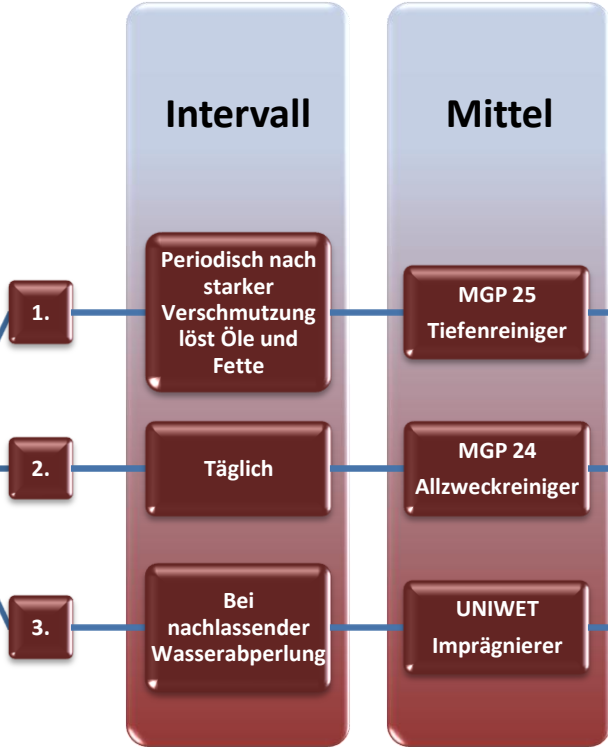
Wax Cleaning direkt mit einem Reinigungstuch direkt auf die trockene, mit MGP 24 vorgereinigte Oberfläche aufbringen. Nach kurzer Zeit die Fläche nachpolieren.

WICHTIG

- Scotch Brite Schwämme nie mit der rauhen Seite anwenden
- Öle, Fette, Bratpfannenspritzer sofort entfernen
- Keine aggressiven oder kalklösenden Reinigungsmittel verwenden
- Keine heissen Pfannen direkt auf die Oberfläche stellen. Untersetzer verwenden

NATURSTEINE
nicht polierte
Oberflächen

Reinigung /
Pflege



Gebrauchsanweisung

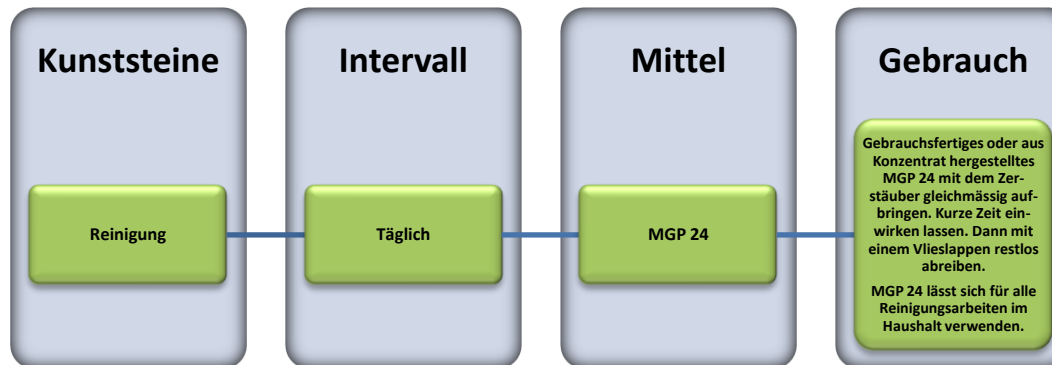
Gebrauchsfertiges MGP 25 mit dem Zerstäuber gleichmässig aufbringen und ca. 10 Minuten einwirken lassen. Zwischendurch mit einer Bürste reinigen. Nach erfolgtem Lösungsvorgang etwas Wasser zugeben und nochmals bürsten. Danach mit klarem Wasser abspülen und nachtrocknen.

Gebrauchsfertiges oder aus Konzentrat hergestelltes MGP 24 mit dem Zerstäuber gleichmässig aufbringen. Kurze Zeit einwirken lassen. Dann mit einem Vlieslappen restlos abreiben. MGP 24 lässt sich für alle Reinigungsarbeiten im Haushalt verwenden

Nacherfolgter Grundreinigung mit MGP 25 direkt auf die trockene Oberfläche aufbringen. Mit kreisförmiger Bewegung und einem Lappen gleichmässig verteilen. Überschüssiges Uniwet mit einem sauberen und trockenen Reinigungstuch entfernen. Einwirken lassen bis zur Abtrocknung. Bei stark porösen Materialien den Vorgang je nach Notwendigkeit mehrmals wiederholen. Zuerst kleinfächigen Test durchführen.

HILFE

- Bei Fragen zur Reinigung und Pflege rufen Sie bitte unsere Berater an
- Telefon**
055 265 61 61
- www.real-stein.ch



Bestellung Reinigungs- und Pflegeprodukte

Preise exkl. Porto , inkl. MwSt.

Tägliche Reinigung Natur- und Kunststeine

- Allzweckreinigung (Natur- und Kunststeine)
- MGP 24 1 Liter Konzentrat mit Dispenser 39.00 Fr.
- MGP 24 5 Liter Konzentrat 156.00 Fr.

Pflegeset **polierte** Oberflächen Natursteine

- Set für Reinigung und Imprägnierung
- Inhalt MGP 24 (250 ml), Wax (250 ml), MGT 27 K (250 ml) 49.00 Fr.

Pflegeset **nicht polierte** Oberflächen Natursteine

- Set für Reinigung und Imprägnierung
- Inhalt MGP 24 (250 ml), MGP 25 (250 ml), Uniwet (250 ml) 49.00 Fr.

Pflegemittel Einzelbezug

- MGP 25 Tiefenreiniger fertig 0.5 Liter 19.00 Fr.
- MGT 27 K Imprägnierungsmittel polierte Oberflächen 0.5 Liter 39.00 Fr.
- Uniwet Imprägnierungsmittel nicht polierte Oberflächen 0.25 Liter 20.00 Fr.
- MGT 28 K Imprägnierungsmittel nicht polierte Oberflächen 0.5 Liter 39.00 Fr.
- R 52 Öl- und Fettentferner 0.25 Liter 42.00 Fr.
- Wax Wachs Hochglanz 0.5 Liter 18.00 Fr.

Bezugsadresse

- Real Stein AG, Industrie Eschmattstrasse 7, 8498 Gibswil
- Telefon 055 265 61 61
- info@real-stein.ch, www.real-stein.ch